

# 町の財政状況

## 令和5年度の予算の執行状況をお知らせします。

令和5年度下半期の財政状況として、一般会計・特別会計・水道事業会計・下水道事業会計それぞれの令和6年3月31日現在の予算の執行状況をお知らせします。

一般会計の予算総額は、77億8,400万円の当初予算でスタートし、7回の補正予算により、83億9,404万円となっています。

### 一般会計

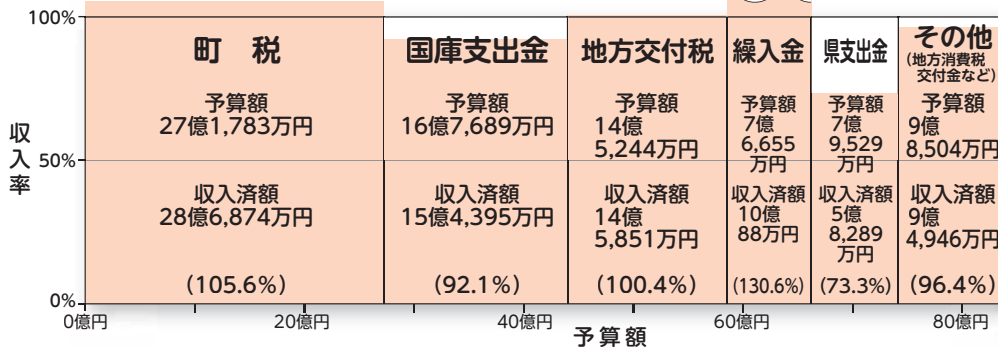
予算額83億9,404万円

#### 歳入

収入済額

84億 443万円

(収入率：100.1%)

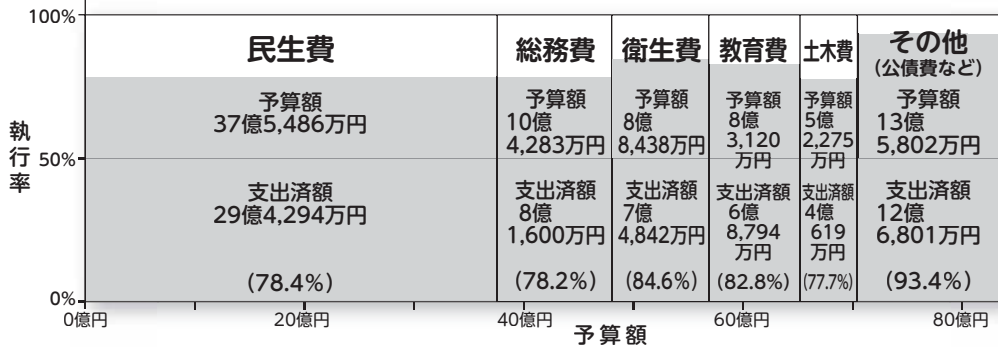


#### 歳出

支出済額

68億6,950万円

(執行率：81.8%)



#### 町税収入状況

予算額

27億1,783万円

収入済額

28億6,874万円

(収入率：105.6%)

町民1人当たり  
12万8千円  
1世帯当たり  
32万6千円



#### 主な補正予算内容

★新規事業

#### 歳入

物価高騰対応重点支援地方創生臨時交付金★	2億1,301万円
普通交付税	1億6,944万円
新型コロナウイルス感染症対応地方創生臨時交付金	9,339万円
子ども・子育て支援整備交付金(学童クラブ等施設新築事業)	3,608万円
新型コロナウイルスワクチン接種体制確保事業費国庫補助金	3,206万円
財政調整基金繰入金	△1億3,607万円
新型コロナウイルスワクチン接種対策費国庫負担金	2,613万円
子どものための教育・保育給付費国庫負担金	2,341万円

#### 歳出

物価高騰対応重点支援地方創生臨時交付金事業★	2億2,089万円
駒寄幼稚園学童クラブ等施設整備助成事業	6,430万円
新型コロナウイルスワクチン予防接種事業	6,153万円
子育て世帯への臨時特別給付金給付事業(町独自)	4,673万円
電力・ガス・食料品等価格高騰支援給付金給付事業	4,038万円
財政調整基金積立金	3,357万円
保育所運営委託料	2,755万円
道路維持補修工事(単独)	2,500万円

(上記の金額は、令和5年度第1回から第7回までの補正予算における累計金額です。また、★印のものは、令和5年度下半期において新規に計上された予算となります。)

## 水道事業会計

**収益的収入および支出** 水道事業の営業活動による収入（水道料金・加入金など）と支出

	予算額	執行済額	執行率
収入	4億3,488万円	4億4,396万円	102.1%
支出	4億7,133万円	4億1,734万円	88.5%

**資本的収入および支出** 水道施設の拡張、整備などに使うお金と、その財源や借入金返済

	予算額	執行済額	執行率
収入	5億1,992万円	3,000万円	5.8%
支出	6億 25万円	9,675万円	16.1%

**資産、負債および資本**

資産	固定資産	負債	企業債	8億5,128万円
	34億1,036万円		その他	12億 928万円
流動資産	7億2,740万円	資本	自己資本金	11億7,595万円
			その他	9億 125万円

## 下水道事業会計

**収益的収入および支出** 下水道事業の営業活動による収入（下水道料金など）と支出

	予算額	執行済額	執行率
収入	4億5,678万円	4億5,314万円	99.2%
支出	4億4,385万円	4億2,851万円	96.5%

**資本的収入および支出** 下水道施設の拡張、整備などに使うお金と、その財源や借入金返済

	予算額	執行済額	執行率
収入	2億3,525万円	2億1,697万円	92.2%
支出	3億5,999万円	3億2,938万円	91.5%

**資産、負債および資本**

資産	固定資産	負債	企業債	20億4,549万円
	68億6,171万円		その他	32億4,594万円
流動資産	2億9,414万円	資本	自己資本金	16億3,652万円
			その他	2億2,790万円

## 特別会計

会計名	予算額	収入済額	収入率	支出済額	執行率
学校給食事業特別会計	1億4,337万円	1億2,434万円	86.7%	1億2,666万円	88.4%
国民健康保険事業特別会計	19億5,301万円	17億 927万円	87.5%	16億7,869万円	86.0%
介護保険事業特別会計	15億2,077万円	13億4,425万円	88.4%	13億 111万円	85.6%
後期高齢者医療事業特別会計	2億5,119万円	1億8,104万円	72.1%	2億2,553万円	89.8%

※一般会計から特別会計への繰出しを出納整理期間（4～5月）に行うため、支出済額が収入済額を超えている会計があります。  
 ※支出済額が収入済額を超えている各会計の不足額は、各会計間の資金流用などで対応しています。

## 町債（借入金）の状況


区分	令和6年3月31日現在の町債残高
一般会計	48億5,185万円
水道事業会計	8億5,128万円
下水道事業会計	20億4,549万円
合計	77億4,862万円

👤 町民1人当たり:34万4千円(うち一般会計:21万5千円)

🏠 1世帯当たり:86万5千円(うち一般会計:54万1千円)

※人口:22,548人 世帯数:8,963世帯(令和6年3月31日現在)

町債の元金残高の推移(令和5年度予算ベース)



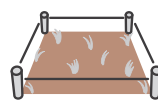
## 町有財産の状況

📁 **基金(積立金)残高:15億4,669万円**

👤 町民1人当たり:6万9千円 🏠 1世帯当たり:17万3千円

基金名	令和6年3月31日現在残高
財政調整基金 財源の調整のための積立金	10億1,286万円
減債基金 借入金返済のための積立金	1億3,439万円
その他 湯水対策施設維持管理基金、教育文化振興基金など、特定の用途のある基金(特別会計含む)	3億9,944万円

🌳 **土地**



201万㎡

🏠 **建物**



4万9千㎡

📦 **出資金**



1億4,093万円